

CARNE CAPRINA

JUNIO

2023

Faena (cabezas)

7.949

Junio 2023

42.206

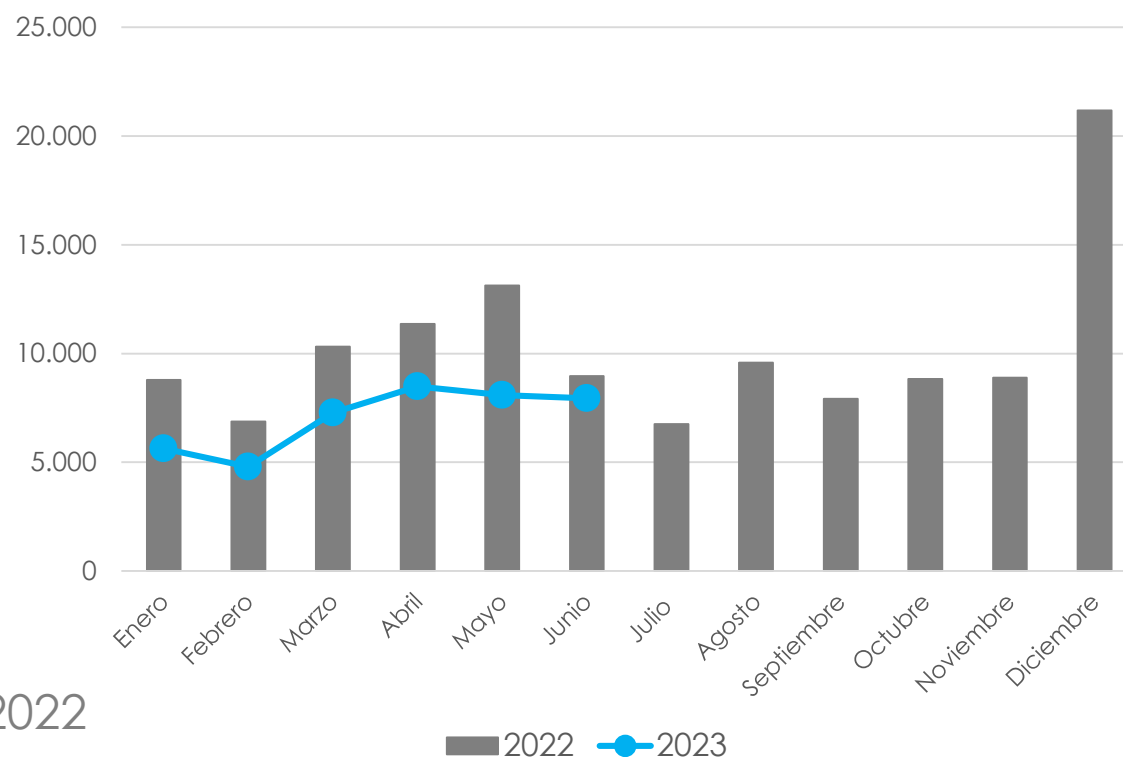
Ene – Junio 2023

▼ 11,3%

▼ 29,0%

Var. interanual
Junio 2023 vs 2022

Var. interanual
Ene – Junio 2023 vs 2022



Producción (tn res con hueso)

96

Junio 2023

456

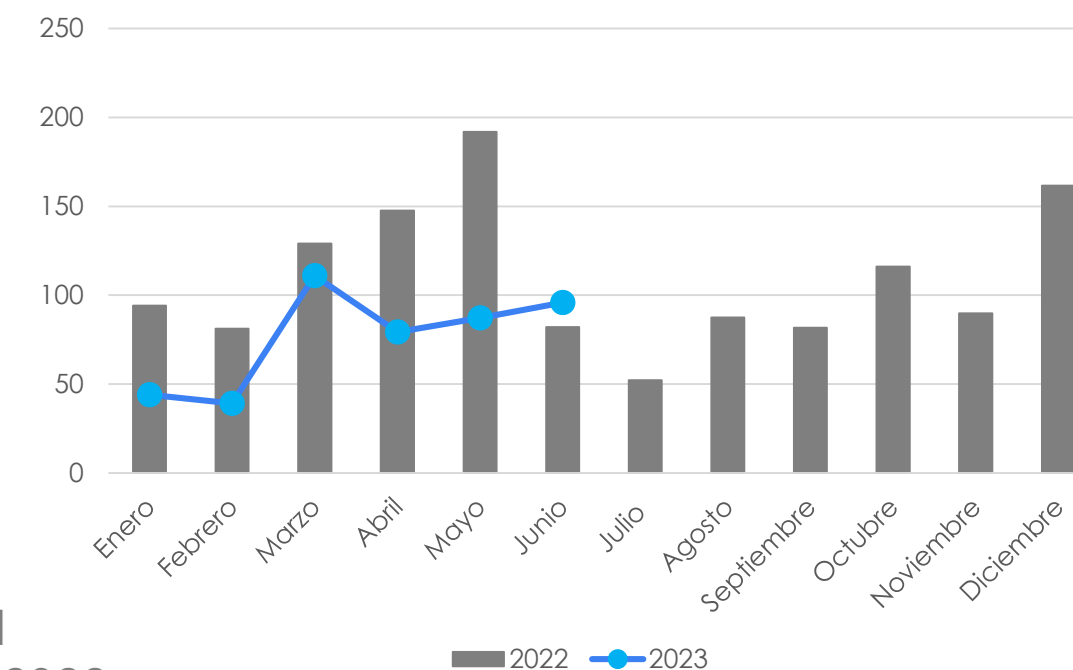
Ene – Junio 2023

▲ 16,8%

▼ 37,1%

Var. interanual
Junio 2023 vs 2022

Var. interanual
Ene – Junio 2023 vs 2022



Exportación de carne (tn eq. res con hueso)

18

Junio 2023

88

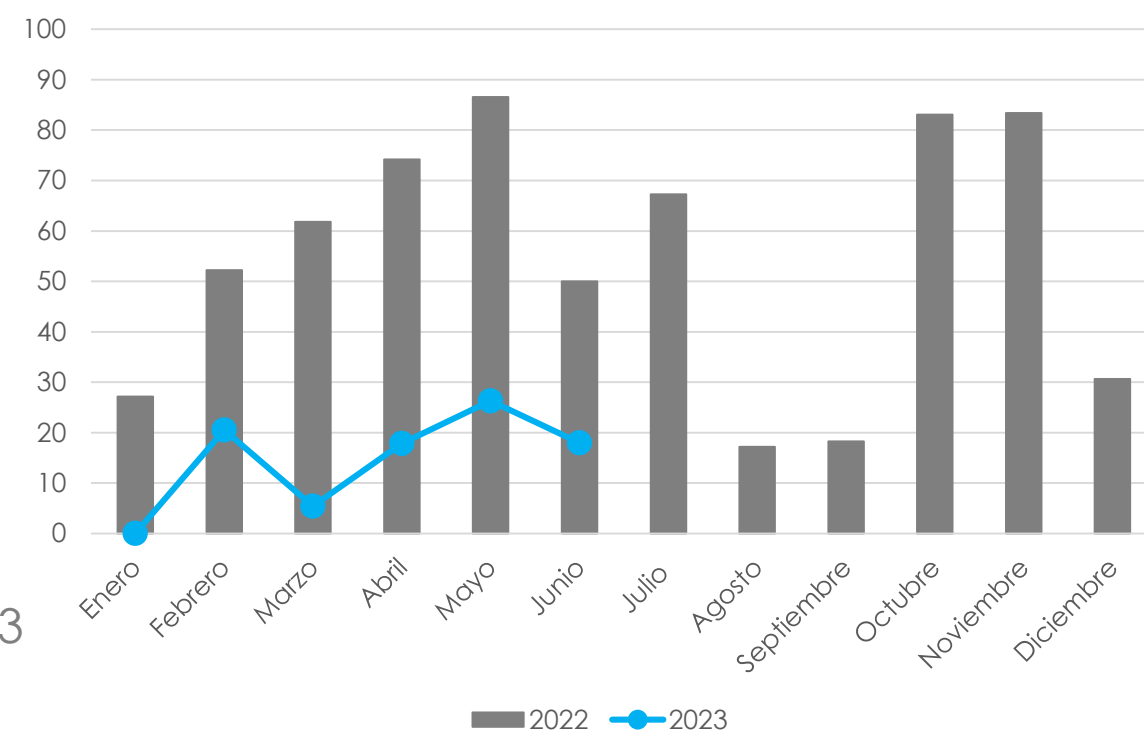
Ene – Junio 2023

▼ 64,0%

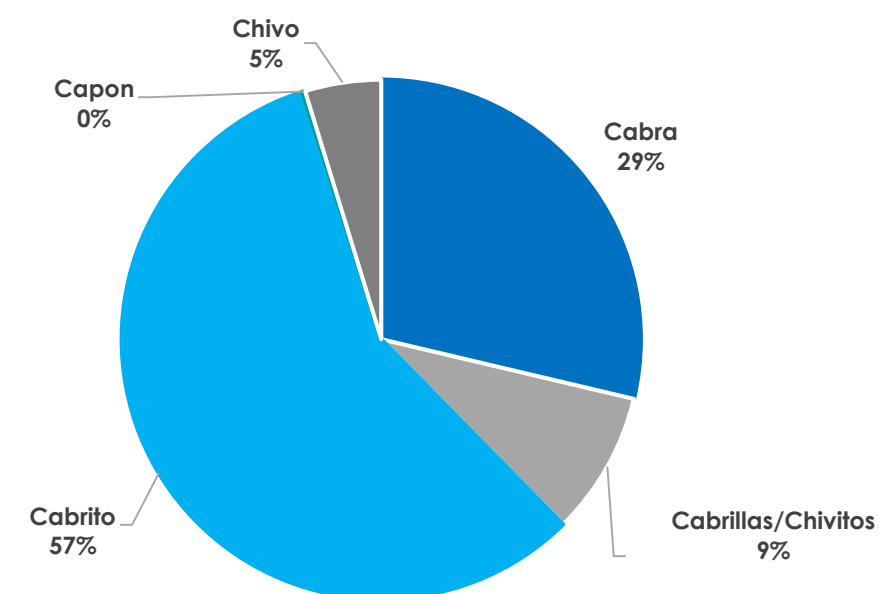
▼ 75,0%

Var. interanual
Junio 2023 vs 2022

Var. interanual
Ene – Junio 2023 vs 2023



Composición de la Faena Enero – Junio 2023



Faena por Región Enero – Junio 2023

Región	Cabezas	Participación por Región
Pampeana	14.881	35,3%
Cuyo	11.173	26,5%
Noroeste	7.770	18,4%
Patagonia	8.157	19,3%
Noreste	225	0,5%
TOTAL	42.206	100,0%